

## MOBILE MAIL APPS IM VERGLEICH -

Wir haben die 13 bekanntesten Mail Apps für Sie unter die Lupe genommen.

Keine Applikation ist perfekt und oft bieten die vorinstallierten Apps nicht den gewünschten Funktionsumfang.

Es gibt diverse Anbieter für Mail Apps die einen breiten Rahmen an Zusatzfunktionen bieten.

Wir haben für Sie verschiedene kostenlose und kostenpflichtige Apps auf Ihre Funktionalität und Ihren Leistungsumfang getestet.



Verfügbar für **IOS**Verfügbar für **Android**Unterstützt **Exchange**

MyMail ist eine interessante Alternative zur vorinstallierten Mail App.

Sie bietet eine klar strukturierte Oberfläche, die sich auf das Wesentliche - Ihren Mailverkehr - konzentriert. Sehr angenehm erscheint dabei die farbliche Trennung der Postfächer und der eingebundenen Konten, welche die Übersicht noch zusätzlich verbessert. Auch die parallele Einbindung von mehreren Postfächern funktioniert schnell und problemlos, wobei die App eine breite Palette der großen Email-Provider anbietet. Hierbei werden auch Exchange Konten unterstützt, jedoch können leider weder Kalender, noch öffentliche Ordner angezeigt werden. Insgesamt arbeitet die App sehr flink und Mails werden nach der Einbindung sofort synchronisiert. Die App unterstützt außerdem ActiveSync. Zu erwähnen gilt noch, dass Mails grundsätzlich verschlüsselt versendet werden. Den einzigen Kritikpunkt stellt hier die sehr lange Berechtigungsliste dar, welche die App bei der Installation fordert (Android).

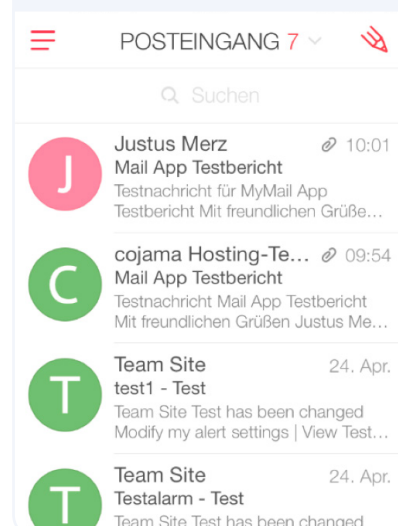
## Navigation

Sehr einfaches Umschalten zwischen den Postfächern durch die Kreissymbole links.



## Posteingang

Sehr übersichtlich strukturiert und angenehm gestaltet. Mails an verschiedene Teilnehmer werden durch unterschiedliche Farben gekennzeichnet.



## Infobox

### Berechtigungssysteme:

Das Berechtigungssystem unter Android und IOS ermöglicht der App auf verschiedene Bereiche des Geräts zuzugreifen, zum Beispiel Kontakte, Kalender oder Fotos. Unter Android müssen die Berechtigungen bereits vor der Installation einer App erteilt werden.

- um die App installieren zu können muss also eine vorgegebene Berechtigungsliste akzeptiert werden. Diese können auch nicht nachträglich entfernt werden.

### Im Vergleich:

- Unter IOS werden Berechtigungen erst nach der Installation, beim Öffnen der App, abgefragt. (z.B. Push-Benachrichtigungen oder Zugriff auf Kontakte) Bei den meisten Apps können die Berechtigungen auch noch direkt in der App oder über die allgemeinen Einstellungen verwaltet werden

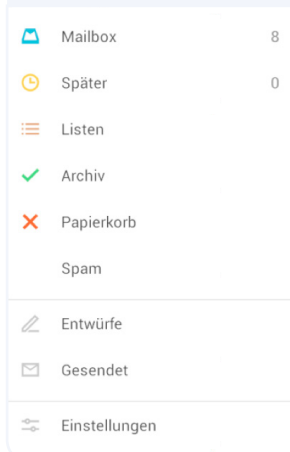
Verfügbar für **IOS**Verfügbar für **Android**Unterstützt **Exchange**

Mailbox wurde als alternativer Gmail Client entwickelt. Die App bietet daher leider lediglich die Möglichkeit Gmail oder iCloud Konten einzubinden. Wer ein solches Konto nutzt sollte aber auf jeden Fall einen Blick riskieren. Die kostenfreie Mailbox App ist übersichtlich gestaltet und besticht durch ein angenehmes Design. Außerdem bietet Mailbox einige praktische Funktionen.

So können z.B. Mails durch Wischen in den Papierkorb (Archiv) verschoben oder eine Erinnerung (Später) eingerichtet werden. Eine Besonderheit bei der Später-Funktion besteht darin, dass die ausgewählten Mails verschoben werden und erst zum gewählten Zeitpunkt wieder im Posteingang auftauchen. Dies kann zusätzlich durch eine Push-Benachrichtigung angezeigt werden. Konversationen werden in einer Art Chatansicht dargestellt und lassen sich nach Belieben auf und zu klappen. Die Einbindung der Postfächer funktioniert problemlos, und die bei der Installation unter Android abgefragte Berechtigungsliste ist recht kurz. Unter Apple ist die App leider nur für IOS 8.0 oder höher verfügbar.

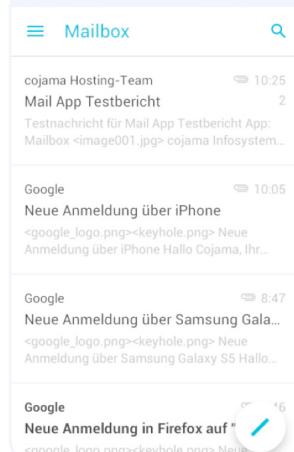
## Navigation

– angenehm gestaltet, besonders sind die Später und Listenfunktion.



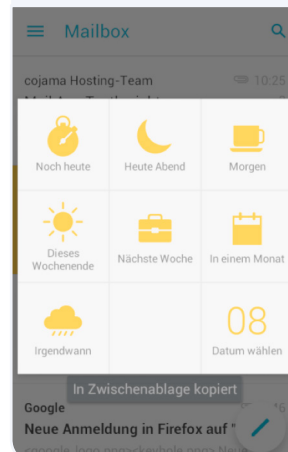
## Posteingang

– Durch Wischen lassen sich Mails ins Archiv verschieben oder auf einen späteren Zeitpunkt verschieben




## Funktion

Über die „Später“ - Funktion können in Mailbox Nachrichten auf einen späteren Zeitpunkt verschoben werden.



## Neue Nachricht

– über die Symbolleiste kann direkt geantwortet oder weitergeleitet werden





✗ Verfügbar für **IOS**

✓ Verfügbar für **Android**

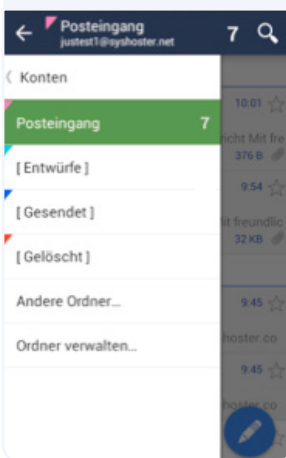
✓ Unterstützt **Exchange**

Die ebenfalls kostenlose Aqua Mail App bietet unter den von uns getesteten Mail-Apps die wohl größte Spanne an Konfigurationsmöglichkeiten. Unter anderem können hier die Synchronisation, Benutzeroberfläche, Benachrichtigungen und weitere Funktionen konfiguriert werden. Positiv ist auch die Möglichkeit, die App durch eine Zugangskontrolle via PIN und automatische Verriegelung vor unbefugtem Zugriff zu schützen.

Die Einrichtung der Postfächer funktioniert angenehm einfach und zügig. Exchange Konten können über EWS oder IMAP eingebunden werden. Die Darstellung wirkt dadurch nicht minder attraktiv und besticht mit einer guten Struktur und angenehmen Farbkontrast. Die Übersicht wird hierbei durch mehrere mit Linien getrennte Bereiche (sogenannter Smart Folder für verschiedene Zeitspannen, die eigens konfiguriert werden können), zusätzlich verbessert. Nachrichten können sowohl mit Anhang versendet, als auch empfangen werden. Die kostenfreie App Version bietet zwar schon viele Möglichkeiten, jedoch nicht den vollen Funktionsumfang: Um z.B. mehr als zwei E-Mail-Konten einrichten zu können, eine Signatur beizufügen oder Mails unter einer anderen Identität zu verschicken, müssen Sie den kostenpflichtige Pro Key der App erwerben (**Preis 3,98€**).

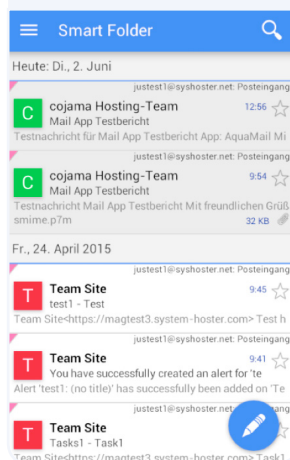
## Ordner

Die Ordneransicht bei Aqua Mail.




## Posteingang

Die Smart Folder Ansicht als Posteingang – gut strukturiertes Design mit angenehmem Kontrast



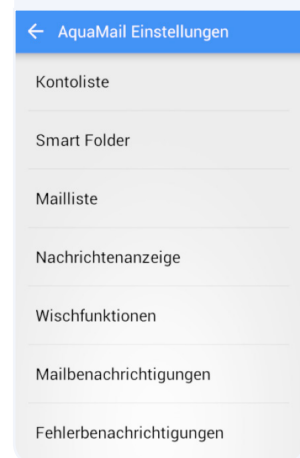
## Neue Nachricht

Eine eingehende Nachricht unter Aqua Mail.



## Konfiguration

Aqua Mail bietet eine sehr große Spanne an Konfigurationsmöglichkeiten





- ✗ Verfügbar für **IOS**
- ✓ Verfügbar für **Android**
- ✓ Unterstützt **Exchange**

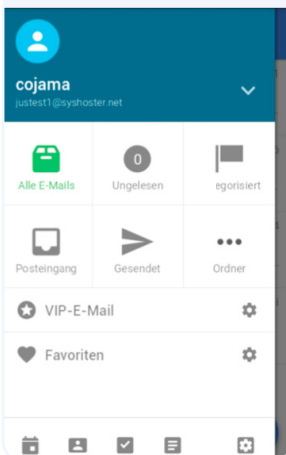
Mit Nine haben wir eine App im Test, die besonders Exchange Nutzer ansprechen soll. Die zunächst kostenlose App bietet eine zweiwöchige Test Zeit an, nach der die App auf eine kostenpflichtige Pro Version geupgradet werden muss (Preis unbekannt). Die Einbindung des Postfachs funktioniert problemlos und bietet die Möglichkeit zu synchronisierende Objekte incl. Kontakten und Kalendern auszuwählen.

Außerdem werden das Verschlüsselungszertifikat S/MIME und andere Client Zertifikate unterstützt.

Die Synchronisation funktioniert sehr zügig und Active Sync wird unterstützt. Insgesamt bietet Nine damit wohl den bisher größten Umfang an Funktionen für Exchange Nutzer. Die App ist sehr übersichtlich strukturiert und farblich angenehm gestaltet. Die Synchronisation funktioniert hier sehr zügig und Active-Sync wird unterstützt. Kritik gibt es hier lediglich bei der relativ langen Liste an benötigten Berechtigungen (Android).

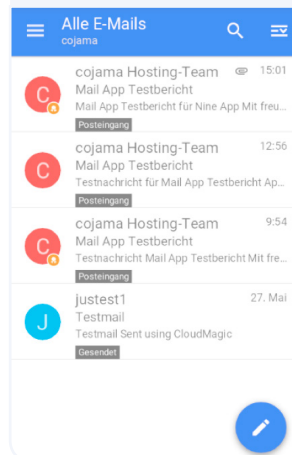
## Navigation

Nine bietet die Möglichkeit Kalender, Kontakte und Aufgaben einzubinden.



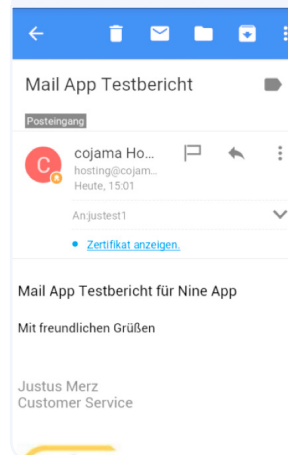
## Posteingang

Verschiedene Absender werden farblich markiert.



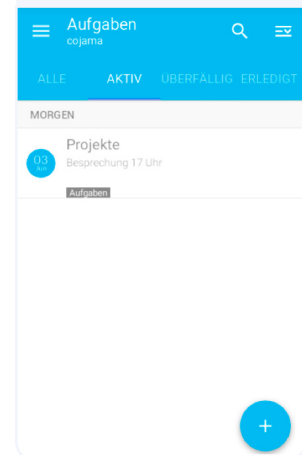
## Neue Nachricht


Sicherheitszertifikate wie z.B. SMIME werden unterstützt.



## Aufgaben

Die Aufgabenansicht bei Nine – kann mit Outlook synchronisiert werden.



Verfügbar für **IOS**Verfügbar für **Android**Unterstützt **Exchange**

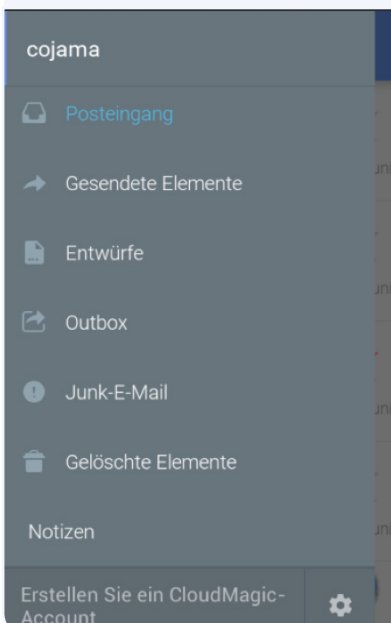
Die zurzeit kostenlose und mit Design-Awards ausgezeichnete CloudMagic Mail App bietet neben Exchange auch diverse andere Mail Provider bei der Einbindung der Postfächer an. Dabei können maximal fünf Mailkonten parallel eingerichtet werden. Etwas befremdlich erscheint: die Sicherheitsüberprüfung durch captcha (welche man sonst eher von Streaming Diensten kennt) bei der Einbindung der Postfächer.

Das Design ist angenehm einfach gehalten und bietet durch ein Stern Symbol bei eingehenden Mails die Möglichkeit, direkt einen Reminder zu setzen. Das Hauptfeature der App ist die sogenannte Card Funktion, über die die App Verbindung mit verschiedenen Diensten wie Evernote, OneNote, Pocket oder auch Todolist verknüpft werden kann.

Allerdings benötigt die App dafür Zugriffsberechtigungen über OAuth 2.0 auf den jeweiligen Account. Sofern die Card Funktion genutzt wird, kann diese App einen echten Mehrwert bieten.

## Navigation

Designereinstellungen können über das Rad-Symbol getätigt werden.



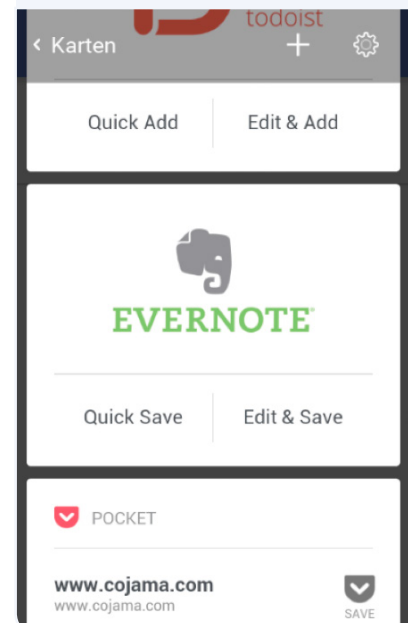
## Posteingang

Die CloudMagic „Inbox“ – einfach gestaltet mit praktischer Reminder Funktion.



## Funktion

Das Hauptfeature von CloudMagic – Die Card Funktion.





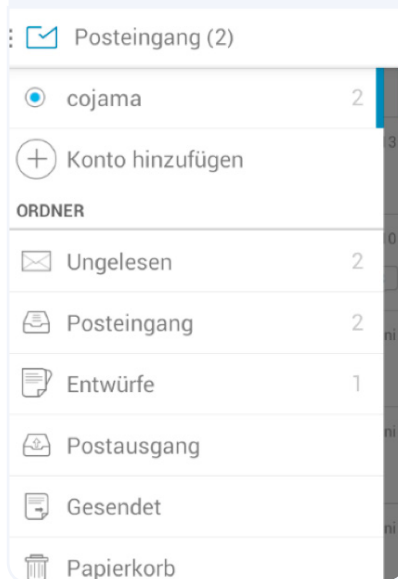
- ✗ Verfügbar für **IOS**
- ✓ Verfügbar für **Android**
- ✓ Unterstützt **Exchange**

Die Entwickler von MailWise haben sich mit der kostenfreien App das Ziel gesetzt, sich auf's wesentliche zu konzentrieren und allen unnötigen Schnickschnack zu entfernen, sodass die Navigation und das Lesen der Mails sehr angenehmer gestaltet werden. Das spiegelt sich auch in einer klaren Struktur mit angenehmen Designelementen wieder. Diese Klarheit überträgt sich auch auf die angebotenen Funktionen. Durch Wischen über eine Nachricht wird eine Funktionsleiste eingeblendet, mit der die Mail archiviert, gelöscht oder auch kategorisiert werden kann.

Im Nachrichteneingang sortiert die App über einen Algorithmus generische Mails, wie Newsletter, automatisch aus und verschiebt Sie in MailWise-eigene Kategorien, um Platz für wichtige Nachrichten zu schaffen und die Übersichtlichkeit zu steigern. Interessant umgesetzt wurde auch die Nachrichtenansicht, welche den Konversationsfluss darstellt und dabei unnötige Elemente wie Header, Signaturen oder alte Konversationsverläufe ausblendet. MailWise bietet neben Exchange, Outlook oder GMail auch noch viele weitere Anbieter für die Einrichtung an, die über das IMAP Protokoll synchronisieren. Hinzu kommt die Aussage der Entwickler, dass die App zu keiner Zeit eine Verbindung zu externen Servern aufbaut, welche vor allem Anwender mit einem hohen Anspruch an Datensicherheit ansprechen sollte.

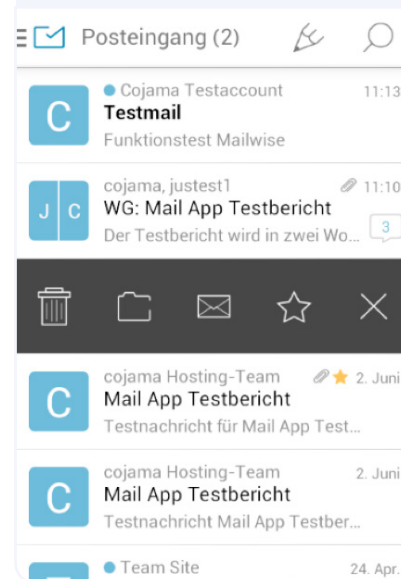
## Navigation

Die Navigationsansicht in MailWise.



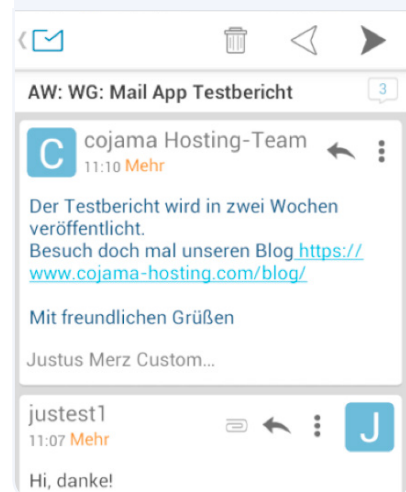
## Posteingang

Durch Wischen über eine Mail wird die Aktionsleiste aufgerufen.



## Nachrichten

Die MailWise Nachrichtenansicht ist stark vereinfacht und bildet einen Nachrichtenfluss – dabei werden Header, Signaturen und Nachrichtenverläufe ausgeblendet.



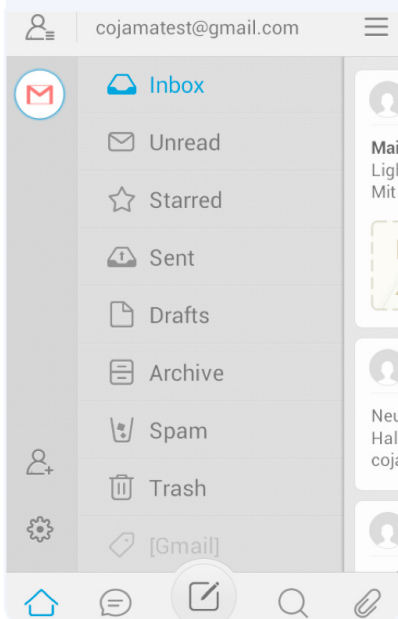
Verfügbar für **IOS**Verfügbar für **Android**Unterstützt **Exchange**

Lightmail ist eine schnelle Email App mit interessantem Design. Die App bietet eine innovativ gestaltete Inbox mit Kurzansicht der eingegangenen Mails und zeigt Anhänge. Das Design der Inbox lässt sich über ein Symbol anpassen und bietet einen Arbeits-, Tages- und Nachtmodus um die Augen zu schonen. Es werden verschiedene Dokumentformate wie Bilder, .pdf-Dateien und Office Dokumente, aber auch das Archivieren von .zip oder .rar Formaten unterstützt. Beigefügte Bilder können automatisch oder manuell heruntergeladen werden und werden im Posteingang in einer Miniaturansicht angezeigt. Neben der Möglichkeit normal auf Mails zu Antworten bietet Lightmail die Option per Quick-Answer eine eingegebene Nachricht direkt und unformatiert zu versenden.

Dies ist vor allem bei längerem Mailfluss oder für Kurznachrichten sehr praktisch. Leider wird von Lightmail kein Exchange unterstützt, dafür jedoch viele freie Provider wie GMX oder Gmail. Es können mehrere IMAP/SMTP Accounts parallel eingebunden werden und die Konfiguration der Accounteinstellungen wird automatisch eingerichtet. Auch die Synchronisation geht recht zügig von statten, wobei die Push-Benachrichtigungen allerdings etwas länger brauchen als bei anderen Apps.

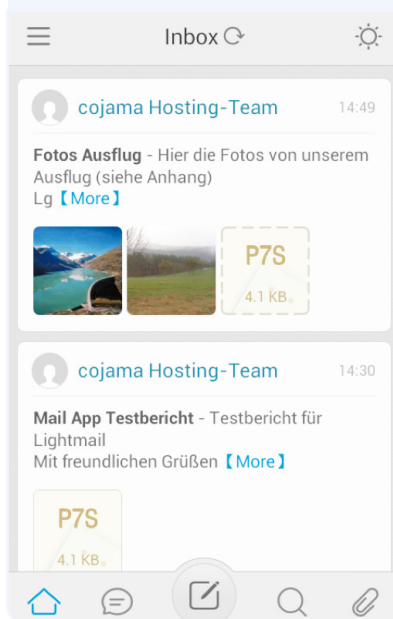
## Navigation

Die LightMail Navigationsleiste – hier kann zwischen verschiedenen Mailkonten gewechselt werden.



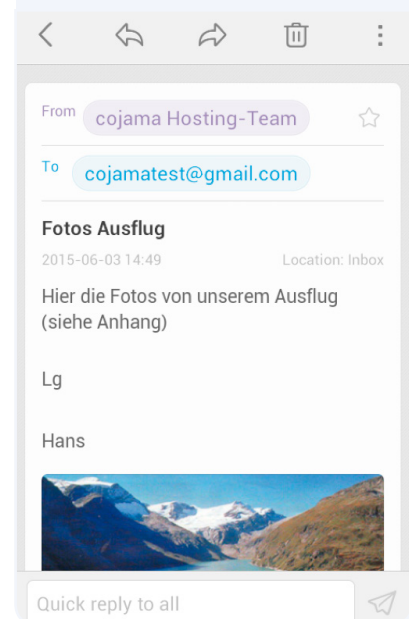
## Posteingang

Kurzansicht der eingegangenen Nachrichten - Bilder werden nach dem Herunterladen in Miniaturansicht angezeigt.



## Funktion

LightMail bietet die Möglichkeit über eine Quick Reply Funktion direkt unformatierte Textnachrichten zu versenden.






- ✓ Verfügbar für **IOS**
- ✓ Verfügbar für **Android**
- ✓ Unterstützt **Exchange**

Seit Dezember 2014 gibt es die offizielle Outlook App, diese darf natürlich bei unserem Testbericht nicht fehlen! Neben dem normalen Mailverkehr bietet die App auch die Möglichkeit, Termine und Kontakte von OWA oder Outlook zu synchronisieren. Dies funktioniert problemlos und wird nahezu zeitgleich übernommen. Eingehende Mails werden von Outlook in die Kategorien „Fokus“ (wichtig) und „Sonstige“ (nicht wichtig) vorsortiert, was den Posteingang angenehm aufgeräumt erscheinen lässt. Durch einen Klick lässt sich auch die andere Kategorie anzeigen. Man braucht sich also keine Sorgen machen, etwas durch eine falsche zu verpassen. Zusätzlich lässt sich ein Schnellfilter für Kategorien „ungelesen“, „markiert“ und „Dateien“ einrichten. Verschiedene Kontakte werden im Posteingang farblich differenziert. Die Einrichtung mehrerer Postfächer funktioniert problemlos, wobei neben Exchange, Outlook und Office 365 auch bekannte Freemailer wie Gmail, Yahoo oder auch andere IMAP Postfächer eingebunden werden können. Leider kann die App unter Apple nur für IOS 8.0 oder höher verwendet werden. Insgesamt ist die Mobilvariante von Outlook eine gelungene App, die sich vor allem durch Ihre Geschwindigkeit und durch die bereits von Outlook bekannten Features auszeichnet. Einen harten Kritikpunkt gibt es allerdings beim Thema Datensicherheit, da die App sämtliche Mails über die Microsoft Unternehmensserver in den USA leitet. Dies soll dazu dienen, die Performance zu erhöhen und Zusatzfunktionen anbieten zu können. Außerdem speichert die Outlook App Passwörter um einen schnelleren Zugriff auf die Postfächer zu ermöglichen.

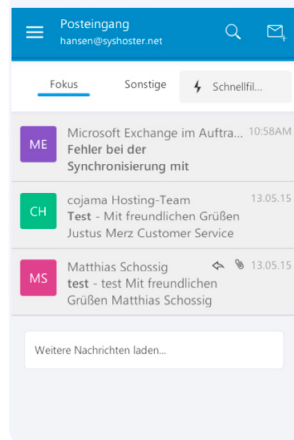
## Einbindung

Die Anbietersauswahl bei der Einbindung eines Kontos in die Outlook App.



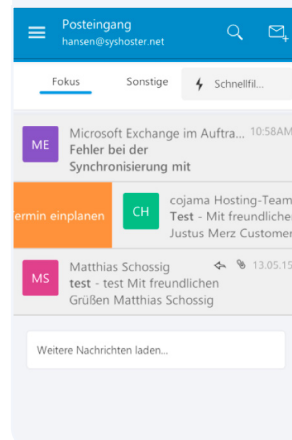
## Posteingang

Der Outlook Posteingang mit farblich markierten Absendern.



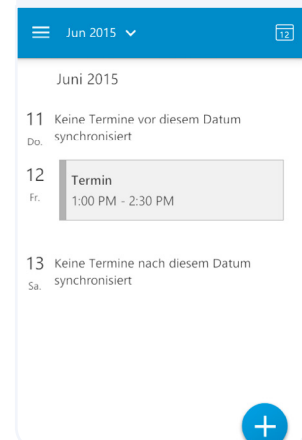
## Funktion


Mails können über einen Wisch nach links archiviert und nach rechts ein Termin festgelegt werden.



## Kalender

Der Kalender der Mail App zur Einrichtung von Terminen wird direkt mit Outlook/OWA synchronisiert.



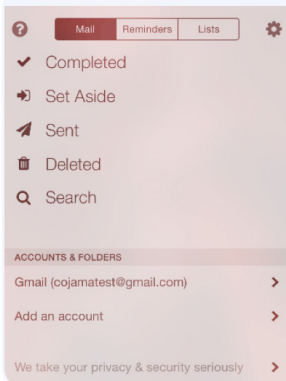


- ✔ Verfügbar für **IOS**
- ✘ Verfügbar für **Android**
- ✘ Unterstützt **Exchange**

Die Mail Pilot 2 App ist die erste kostenpflichtige App in unserem Testbericht. Daraus resultiert natürlich auch eine höhere Erwartungshaltung im Vergleich zu kostenlosen Apps. Nach dem Start der App führt ein Tutorial den Benutzer erst einmal durch die verschiedenen Funktionen. Dieses ist gut aufgebaut und sofort verständlich. Nachdem das Tutorial abgeschlossen ist, kann ein Konto eingebunden werden. Hierbei fällt auf, dass zwar eine Menge Anbieter wie Outlook, Office 365, oder Gmail, jedoch leider kein Exchange angeboten wird. Exchange Postfächer lassen sich lediglich über SMTP/IMAP einbinden, hierfür sind allerdings sehr viele Informationen wie SMTP- und IMAP-Servernamen, Ports und Protokolle notwendig. Bei der Einrichtung eines Gmail Kontos verblüfft die App leider ebenfalls zuerst durch eine Fehlermeldung – über das Gmail Konto muss vor der Einbindung Zugriff auf „weniger sichere Apps“ gewährt werden, was wenig vertrauenserweckend erscheint. Nach der Einrichtung wird man zur Inbox geleitet, wo ein weiteres Tutorial dem Nutzer die verschiedenen praktischen Wisch und Hold Funktionen der App näherbringt. Insgesamt sieht der Posteingang mit seiner zeitlichen Einteilung nach Tagen sehr aufgeräumt und dynamisch aus. Die eingehenden Mails werden von Mail Pilot als Tasks verwaltet, die durch mehrere Wisch- und Holdfunktionen eine praktische und direkte Verwaltung der Mails ermöglicht, in die man sich auch schnell reinfindet. Durch Wischen kann z.B. auch die Reminderfunktion aktiviert oder ein Task abgehakt werden. Praktisch ist auch die Funktion, durch Wischen in der Nachrichtenansicht durch die eingegangenen Nachrichten wechseln zu können. Anhänge werden nicht direkt heruntergeladen und zuerst in Textform mit Dateigröße angezeigt. Diese können jedoch einfach heruntergeladen und angezeigt werden. Insgesamt ist Mail Pilot eine interessante Mail App mit vielen Funktionen zur einfachen und schnellen Verwaltung Ihrer Mails. Ob sich der doch recht hohe Preis von 9,99€ lohnt, bleibt allerdings jedem selbst überlassen.

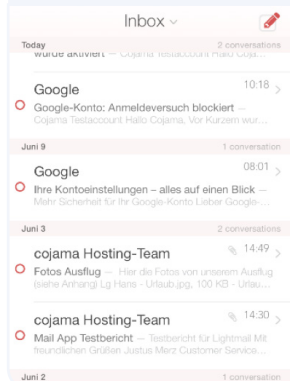
## Navigation

Die Mail Pilot 2 Navigationsansicht.




## Posteingang

Die Inbox bei Mail Pilot 2, sehr übersichtlich und nach Tagen sortiert.



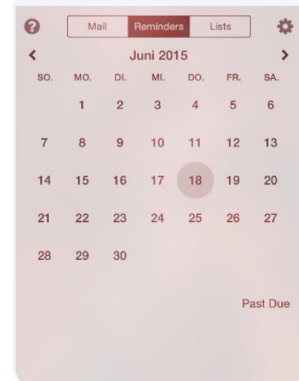
## Einzelansicht

Nachrichten Einzelansicht mit Aktionsmöglichkeiten.



## Funktion

Die Reminder-Funktion bei Mail Pilot 2.





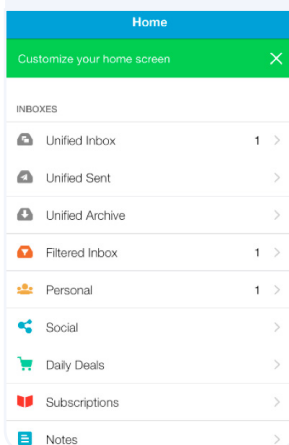
- ✓ Verfügbar für **IOS**
- ✗ Verfügbar für **Android**
- ✗ Unterstützt **Exchange**

Mit Inky Mail haben wir die zweite kostenpflichtige App im Test. Auch hier ist leider keine Einbindung von Exchange Postfächern möglich. Auffällig ist, dass zur Nutzung der Mail ein eigener Account benötigt wird. Über diesen sollen Mails auf allen Geräten des Nutzers angezeigt und synchronisiert werden können, wobei die Passwörter jedoch lokal auf den Geräten gespeichert bleiben. Das große Feature von Inky ist die intelligente Sortier- und Filterfunktion. Die App sortiert Ihre Mails eigenständig in diverse Kategorien und erstellt Smart Cards. Der Posteingang ist ähnlich, wie bei Mail Pilot 2, sehr aufgeräumt und in Tagesabschnitte gegliedert. Durch Wischen über eine Mail nach links oder rechts lassen sich diverse Funktionen wie Archivieren, Löschen, Drucken oder Markieren verwalten. Interessant ist auch die Funktion der Einordnung in relevante und nicht relevante Mails. Inky gibt eine Einschätzung und lässt sich diese Bestätigen. Die App lernt stetig mit und sortiert Ihre Mails immer zielsicherer, sodass sie sich auf die relevanten Mails konzentrieren können. Als irrelevant markierte Mails werden in die breite Struktur der verschiedenen Kategorien wie z.B. Sozial, Maps oder Events einsortiert, durch die diese schnell auffindbar sind. Zusätzlich lassen sich die Mails filtern und durch eine Suchfunktion finden. Beim Erstellen einer Nachricht können Empfänger in CC und BCC gesetzt und Anhänge aus diversen Quellen beigefügt werden. Die App bietet durch ihre intelligente Filterfunktion einen echten Mehrwert für User mit hohem Mailaufkommen, die schnell und sicher wichtige von unwichtigen Mails trennen wollen.

Ob sich der Preis von 9,99€ auch für andere Nutzer lohnt, liegt ebenfalls im Auge des Betrachters.

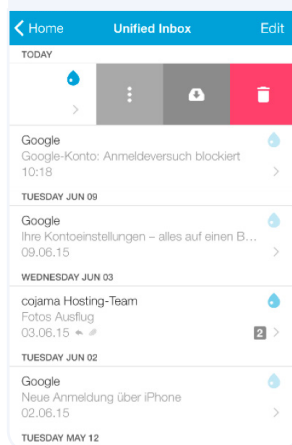
## Kategorisierung

Die Kategorien in die Inky Ihre Nachrichten sortiert.



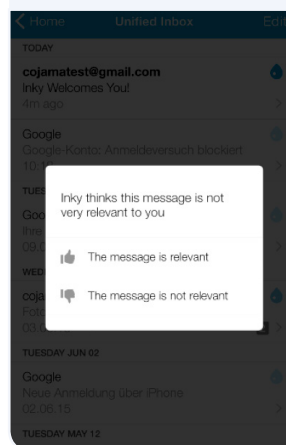
## Posteingang

Die unified Inbox bei Inky zeigt die vorsortierten Mails an und bietet über die Wischfunktion diverse Optionen.



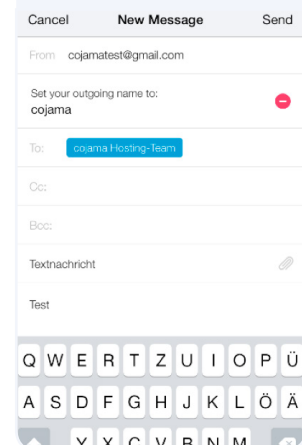
## Funktion

Das Bewertungssystem von Inky – Die App lernt mit um Ihre Mails zielsicherer zu kategorisieren.



## Verfassen

Inky Mail – Neue Nachricht verfassen mit Option für CC und BCC.




Verfügbar für **IOS**Verfügbar für **Android**Unterstützt **Exchange**

Die Boxer Mail App ist mit 4,99€ der preisgünstigste Vertreter der kostenpflichtigen Mail Apps.

Sie bieten neben den gängigen Freemailern wie Gmail oder Yahoo auch als einzige die Option Exchange Konten einzurichten, was auch noch angenehm einfach funktioniert, sogar der Mailserver wird automatisch erkannt. Boxer bietet eine angenehm designte Inbox mit den gängigen Wisch-Optionen (Archivieren und Löschen) zur Schnellverwaltung der Mails. Außerdem öffnet ein Wisch nach rechts eine zusätzliche Optionsansicht über die Mails z.B. als Spam markiert werden können. Praktisch ist auch die Undo Funktion, mit der versehentlich durchgeführte Aktionen, wie löschen oder verschieben, rückgängig gemacht werden können. Über ein Fähnchen-Symbol in der Einzelansicht lassen sich Nachrichten markieren. Boxer bietet außerdem diverse allgemeine Einstellungsmöglichkeiten und lässt sich zu anderen Accounts wie Evernote, Facebook oder Twitter verknüpfen. Mit dem Boxer Mail Client nutzen Sie eine flinke Mail App, die sich auf die schnelle und problemlose Verwaltung ihrer Mails spezialisiert hat.

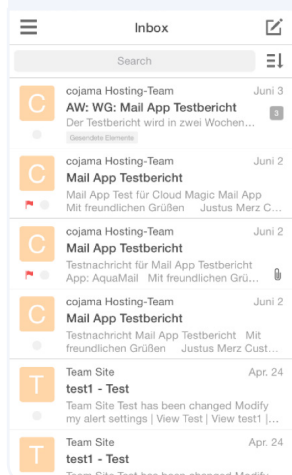
## Accounts

Die verfügbaren Accounts für Boxer Mail.



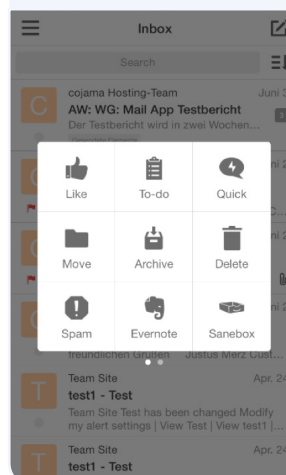
## Posteingang

Die Boxer Mail Inbox – Gut organisiert mit Fähnchen Symbol als Markierer.



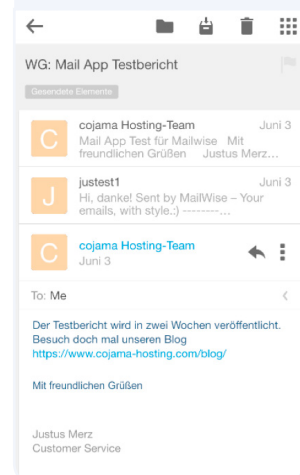
## Funktionen

Die erweiterten Optionen die bei einem Wisch nach rechts angeboten werden.



## Neue Nachricht

Die Einzelansicht für eingegangenen Nachrichten.

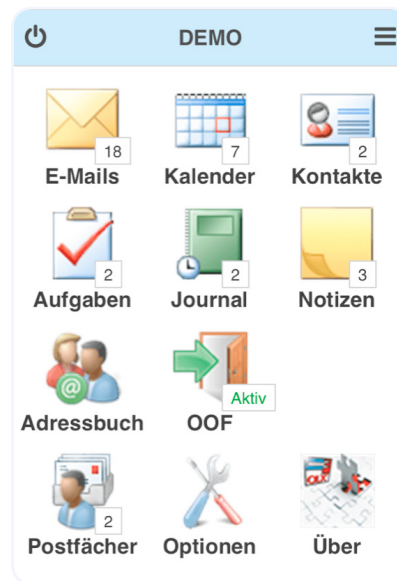




- ✓ Verfügbar für **IOS**
- ✓ Verfügbar für **Android**
- ✓ Unterstützt **Exchange**

Bei der Gangl - MyExchange App handelt es sich nicht um eine übliche Mail App aus dem App- oder Play-Store. Diese App ist eine speziell für Exchange entwickelte Zusatzsoftware für Exchange Nutzer und muss über eine URL von der Website des Entwicklers als Webapplikation angelegt werden.

Um die App nutzen zu können, muss bei Ihrem Provider (oder hausintern) also zuerst serverseitig eine entsprechende Software mit kostenpflichtiger Lizenz installiert sein. Es besteht allerdings die Möglichkeit, eine kostenlose Demoversion der App auf der Entwicklerseite zu testen und die App kostenfrei herunterzuladen. Die MyExchange App ist klar auf Ihre Funktionalität ausgelegt und befasst sich daher nicht mit innovativen Designideen, wie viele der anderen Apps in diesem Testbericht. Dafür bietet Sie als einzige der getesteten Apps die Möglichkeit, Öffentliche Ordner anzuzeigen. Dies funktioniert über eine Just-in-Time Aktualisierung mit dem Exchange Server. Es wird also keine Replikation/Synchronisation über Active Sync benötigt. Mit der App können neben Öffentlichen Ordnern auch zusätzliche Postfächer (Vollzugriff), Ressourcen (Besprechungsräume, etc.) und Geräte (z.B. Beamer) angezeigt werden. Außerdem wurden bei der Entwicklung diverse Sicherheitsrelevante Aspekte, wie eine Verschlüsselung über Https, die Wahrung der Exchange seitigen Berechtigungen und die Unterstützung von privaten Elementen berücksichtigt.



## Problemlos Exchange nutzen:

Da es sich bei der App genau genommen um eine Webapplikation handelt, werden keine Daten lokal auf dem Gerät gespeichert. Über die App lassen sich nahezu alle Exchange Funktionen wie z.B. Kontakte, Kalender, Notizen, Aufgaben, das Adressbuch und der Abwesenheitsassistent verwalten. Beim Versenden von Nachrichten kann sogar eine Bestätigung angefordert werden. Auf dem von uns getesteten Demoserver funktionierten alle getesteten Funktionen problemlos.



Bei der CodeTwo Public Folders App handelt es sich genau genommen nicht um einen Mail Client, sondern um ein spezielles Tool zur Synchronisation von Kontakten, Kalendern und Aufgaben.

Diese lassen sich gemeinsam von mehreren Usern gleichzeitig über Outlook und die App verwenden und direkt synchronisieren. Dies bietet eine ideale Lösung, um von überall Termine, Anfragen oder Meetings zu organisieren und diese von mehreren Mitarbeitern gleichzeitig einsehen lassen.

Dabei können spezifische Aufgaben zugeteilt werden, deren Bearbeitungsstand direkt in Outlook dargestellt werden kann. Die benötigten Daten können sowohl übers lokale Netz, als auch übers Internet freigegeben werden. Positiv ist dabei auf jeden Fall, dass die Daten auf dem genutzten PC bleiben und nicht über externe Server weitergeleitet werden.

✓ Verfügbar für **IOS**

✓ Verfügbar für **Android**

✓ Unterstützt **Exchange**

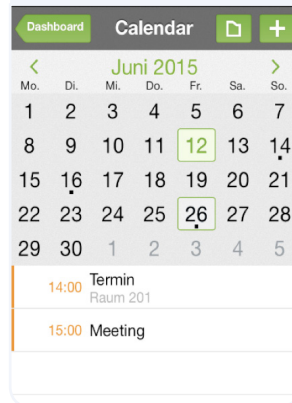
## Konfigurieren

Die Konfigurationsansicht in CodeTwo Public Folders.



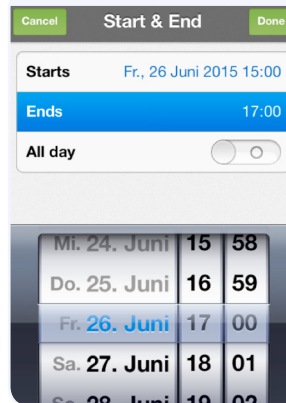
## Kalender

Die Kalendersicht in CodeTwo Public Folders.



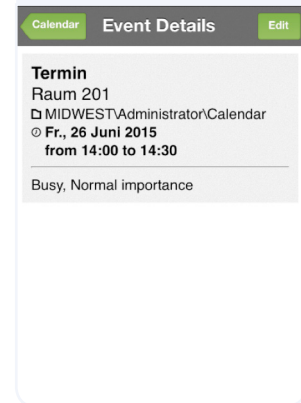
## Funktion

Hier können Start- und Endzeitpunkt des Termins festgelegt werden.



## Übersicht

Eine Zusammenfassung des eingetragenen Termins.





# FAZIT FÜR EXCHANGE NUTZER

Wer eine kostenlose Mail App für die Einbindung von Exchange Konten sucht (z.B. Hosted Exchange Lösungen aus einer Public Cloud) und ein Android Gerät besitzt, sollte sich unbedingt die Apps MyMail, Aqua Mail, Nine, CloudMagic, Mailwise und Outlook ansehen. Für IOS Geräte kommen z.B. die kostenlosen Apps MyMail, CloudMagic und Outlook in Frage. Wer gerne auch auf eine kostenpflichtige Lösung zurückgreift sollte die Mailingapp von Boxer in Betracht ziehen.

Sie benötigen mobilen Zugriff auf Ihre öffentlichen Ordner oder suchen eine Lösung zur mobilen Zusammenarbeit, die tief in die Teamfunktionen von Exchange integriert ist? Dann informieren Sie sich am besten direkt beim Herausgeber über zusätzliche Software wie die Gangl MyExchange App oder den CodeTwo Public Folders Client.

**Weiterführende Informationen finden Sie auf unserer Webseite unter [www.cojama-hosting.com](http://www.cojama-hosting.com)**

**Dieser Testbericht wurde durchgeführt durch:**

